



ПРОТОКОЛ

на ОБЩИНСКАТА ИЗБИРАТЕЛНА КОМИСИЯ за избиране на общински съветници

община КОТЕЛ

област Сливен

Днес, 30.10.2013 г., в 06:00 часа, ОБЩИНСКАТА ИЗБИРАТЕЛНА КОМИСИЯ в състав:

ПРЕДСЕДАТЕЛ: Иветомира Конева ЗАМ.-ПРЕДСЕДАТЕЛ: Фатме Башева
 ЗАМ.-ПРЕДСЕДАТЕЛ: Мичко Стефанов ЗАМ.-ПРЕДСЕДАТЕЛ: Йордан Кръстев
 ЗАМ.-ПРЕДСЕДАТЕЛ: Димитър Вендев СЕКРЕТАР: Собина Георгиева

ЧЛЕНОВЕ:

- | | | |
|------------------------------|----------|----------|
| 1. <u>Гаролина Конева</u> | 12. | 23. |
| 2. <u>Яница Каранашева</u> | 13. | 24. |
| 3. <u>Здравка Гусева</u> | 14. | 25. |
| 4. <u>Красимира Иванова</u> | 15. | 26. |
| 5. <u>Екатерина Борисова</u> | 16. | 27. |
| 6. | 17. | 28. |
| 7. | 18. | 29. |
| 8. | 19. | 30. |
| 9. | 20. | 31. |
| 10. | 21. | 32. |
| 11. | 22. | 33. |

на основание чл. 449, ал. 1, т. 1, чл. 450 и 451 от Изборния кодекс (ИК) състави този протокол за определяне на резултатите от гласуването за общински съветници в община КОТЕЛ

При представянето и проверката на протоколите на секционните комисии и при определяне на резултатите от гласуването присъстваха кандидати, застъпници, представители на партии, коалиции и инициативни комитети, наблюдатели и журналисти, както следва:

(посочват се имената им и качеството, в което присъстват)

**ПРИ СЪСТАВЯНЕ НА ПРОТОКОЛА ВЪЗ ОСНОВА НА
ПРОТОКОЛИТЕ НА СИК ОИК КОНСТАТИРА:**

А. Брой на бюлетините, получени по реда на чл. 215, ал. 1 ИК		
..... <i>Петнадесет хиляди и осемстотин</i> (с думи)		<i>16800</i> (с цифри)
Б. Брой на СИК в общината		
..... <i>Тридесет</i> (с думи)		<i>30</i> (с цифри)
В. Брой на СИК, предали протокол		
..... <i>Тридесет</i> (с думи)		<i>30</i> (с цифри)

**ОБЩИНСКАТА ИЗБИРАТЕЛНА КОМИСИЯ ВЪЗ ОСНОВА НА ДАННИТЕ ОТ
ПРОТОКОЛИТЕ НА СИК УСТАНОВИ:**

ДАНИИ ОТ ИЗБИРАТЕЛНИТЕ СПИСЪЦИ:

1. Брой на избирателите в избирателните списъци при предаването им на СИК		
..... <i>Петнадесет хиляди сто двадесет и осем</i> (с думи)		<i>15128</i> (с цифри)
а) Избирателен списък – част I		
..... <i>Петнадесет хиляди петстотин осмдесет и шест</i> (с думи)	<i>15586</i> (с цифри)	
б) Избирателен списък – част II		
..... <i>пет</i> (с думи)	<i>5</i> (с цифри)	
2. Брой на избирателите, вписани в допълнителните страници (под чертата) на избирателните списъци в изборния ден		
..... <i>деветдесет и две</i> (с думи)		<i>92</i> (с цифри)
3. Брой на гласувалите избиратели според положените подписи в избирателните списъци, включително и подписите в допълнителните страници (под чертата)		
..... <i>седем хиляди седемстотин тридесет и шест</i> (с думи)		<i>7736</i> (с цифри)
<p>Забележка: числото по т. 3 трябва да е по-малко или равно на сумата от числата по т. 1 и т. 2; числото по т. 3 трябва да е равно на сумата от числата по т. 5 и т. 11.</p>		

**ДАНИИ ИЗВЪН ИЗБИРАТЕЛНИТЕ СПИСЪЦИ И СЪДЪРЖАНИЕТО НА
ИЗБИРАТЕЛНИТЕ КУТИИ:**

4. Хартиени бюлетини извън избирателните кутии	
а) брой на неизползваните хартиени бюлетини	
..... <i>девет хиляди и двадесет</i> (с думи)	<i>9020</i> (с цифри)
б) общ брой на недействителните хартиени бюлетини по чл. 227, 228 и чл. 427, ал. 6, сгрешените бюлетини и унищожените от СИК бюлетини по други поводи (за създаване на образци за таблата пред изборното помещение и увредени механично при откъсване от кочана)	
..... <i>Петдесет и четири</i> (с думи)	<i>44</i> (с цифри)

СЪДЪРЖАНИЕ НА ИЗБИРАТЕЛНИТЕ КУТИИ С ХАРТИЕНИ БЮЛЕТИНИ:

5. Брой на намерените в избирателните кутии хартиени бюлетини	
..... <i>Седем хиляди седемстотин стотин и шест</i> (с думи)	<i>7736</i> (с цифри)
6. Брой на намерените в избирателните кутии недействителни гласове (бюлетини)	
..... <i>Две хиляди триста четридесет и осем</i> (с думи)	<i>2348</i> (с цифри)
7. Брой на действителните гласове от хартиени бюлетини с отбелязан вот „Не подкрепям никого“	
..... <i>Сто петдесет и четири</i> (с думи)	<i>154</i> (с цифри)


8. РАЗПРЕДЕЛЕНИЕ НА ГЛАСОВЕТЕ ПО КАНДИДАТСКИ ЛИСТИ ОТ ХАРТИЕНИТЕ БЮЛЕТИНИ

№	Наименование на партия/коалиция/ местна коалиция/имената на независимия кандидат	Действителни гласове
1	БСП ЗА БЪЛГАРИЯ	<i>Мст стотин осемдесет и три</i> <i>583</i> (с думи) (с цифри)
7	ПП ГЕРБ	<i>Три хиляди двеста шестдесет и осем</i> <i>3268</i> (с думи) (с цифри)
42	ВЪЗРАЖДАНЕ	<i>Сто петдесет и девет</i> <i>159</i> (с думи) (с цифри)
57	Движение за права и свободи – ДПС	<i>Деветстотин тридесет и девет</i> <i>939</i> (с думи) (с цифри)
60	НАЦИОНАЛНО ДВИЖЕНИЕ ЗА ПРАВА И СВОБОДИ – НДПС	<i>Двадесет и пет</i> <i>25</i> (с думи) (с цифри)
66	КОАЛИЦИЯ ПРОДЪЛЖАВАМЕ ПРОМЯНАТА – ДЕМОКРАТИЧНА БЪЛГАРИЯ	<i>Сто и тринадесет</i> <i>113</i> (с думи) (с цифри)
68	МЕСТНА КОАЛИЦИЯ ЛЕВИЦАТА!	<i>Сто четридесет и седем</i> <i>147</i> (с думи) (с цифри)

9. Общ брой на действителните гласове, подадени за кандидатските листи на партии, коалиции, местни коалиции и инициативни комитети

Пет хиляди двеста тридесет и четири
(думи)

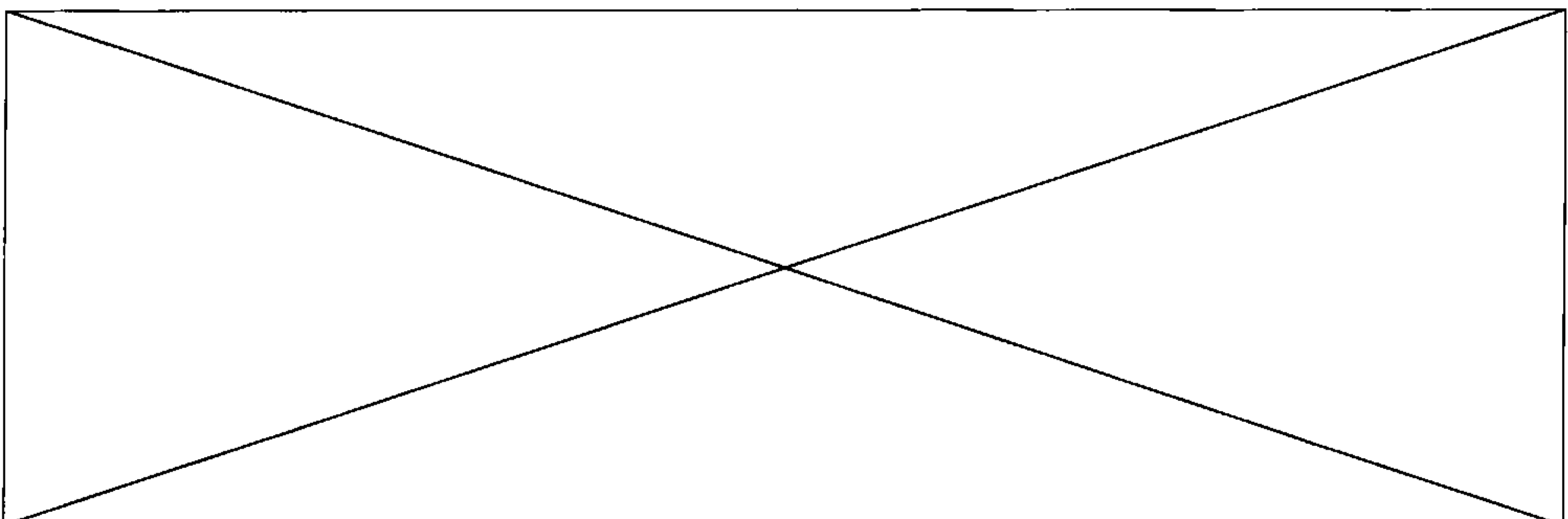
5234
(с цифри)



**ПРИ ОБОБЩАВАНЕ НА ПРЕДПОЧИТАНИЯТА (ПРЕФЕРЕНЦИИТЕ) ОТ ГЛАСОВЕТЕ ОТ
ХАРТИЕНИТЕ БЮЛЕТЕНИ ОТ ПРОТОКОЛИТЕ НА СИК В ИЗБОРНИЯ РАЙОН СЕ
УСТАНОВИ СЛЕДНОТО:**

**10. РАЗПРЕДЕЛЕНИЕ НА ПРЕДПОЧИТАНИЯТА (ПРЕФЕРЕНЦИИТЕ) ЗА КАНДИДАТИТЕ
ОТ ЛИСТИТЕ НА ПАРТИИТЕ, КОАЛИЦИИТЕ И МЕСТНИТЕ КОАЛИЦИИ**

№	Наименование на партия/коалиция/местна коалиция	Брой отбелязани предпочитания (преференции) за всеки кандидат на партия/коалиция/местна коалиция														
		101	102	103	104	105	106	107	108	109	110	111	112	113	114	115
1	БСП ЗА БЪЛГАРИЯ	101	102	103	104	105	106	107	108	109	110	111	112	113	114	115
		44	27	129	7	21	8	9	7	29	2	55				
		116	117	118	119	120	121	Без преференции								
		245														
7	ПП ГЕРБ	101	102	103	104	105	106	107	108	109	110	111	112	113	114	115
		223	61	174	139	88	104	90	40	41	149	35	51	99	49	53
		116	117	118	119	120	121	Без преференции								
		166 47 42 90 44 19 1504														
42	ВЪЗРАЖДАНЕ	101	102	103	104	105	106	107	108	109	110	111	112	113	114	115
		42	42	10												
		116	117	118	119	120	121	Без преференции								
		65														
57	Движение за права и свободи – ДПС	101	102	103	104	105	106	107	108	109	110	111	112	113	114	115
		37	53	78	107	78	86	16	31	19	55	36	6	4	22	23
		116	117	118	119	120	121	Без преференции								
		5 2 2 10 269														
60	НАЦИОНАЛНО ДВИЖЕНИЕ ЗА ПРАВА И СВОБОДИ – НДПС	101	102	103	104	105	106	107	108	109	110	111	112	113	114	115
		1	1	0	0	3										
		116	117	118	119	120	121	Без преференции								
		20														
66	КОАЛИЦИЯ ПРОДЪЛЖАВАМЕ ПРОМЯНАТА – ДЕМОКРАТИЧНА БЪЛГАРИЯ	101	102	103	104	105	106	107	108	109	110	111	112	113	114	115
		25	13	22	8											
		116	117	118	119	120	121	Без преференции								
		45														
68	МЕСТНА КОАЛИЦИЯ ЛЕВИЦАТА!	101	102	103	104	105	106	107	108	109	110	111	112	113	114	115
		9	18	14	25	3	0	2	4							
		116	117	118	119	120	121	Без преференции								
		72														



**СЪДЪРЖАНИЕ НА ИЗБИРАТЕЛНИТЕ КУТИИ С БЮЛЕТИНИ ОТ МАШИННО
ГЛАСУВАНЕ:**

11. Брой на намерените в избирателните кутии бюлетини от машинно гласуване (с думи) (с цифри)
12. Брой на действителните гласове от бюлетини от машинно гласуване с отбелязан вот „Не подкрепям никого“ (с думи) (с цифри)


**13. РАЗПРЕДЕЛЕНИЕ НА ГЛАСОВЕТЕ ПО КАНДИДАТСКИ ЛИСТИ
ОТ БЮЛЕТИНИТЕ ОТ МАШИННО ГЛАСУВАНЕ**

№	Наименование на партия/коалиция/ местна коалиция/имената на независимия кандидат	Действителни гласове	
1	БСП ЗА БЪЛГАРИЯ (с думи) (с цифри)
7	ПП ГЕРБ (с думи) (с цифри)
42	ВЪЗРАЖДАНЕ (с думи) (с цифри)
57	Движение за права и свободи – ДПС (с думи) (с цифри)
60	НАЦИОНАЛНО ДВИЖЕНИЕ ЗА ПРАВА И СВОБОДИ – НДПС (с думи) (с цифри)
66	КОАЛИЦИЯ ПРОДЪЛЖАВАМЕ ПРОМЯНАТА – ДЕМОКРАТИЧНА БЪЛГАРИЯ (с думи) (с цифри)
68	МЕСТНА КОАЛИЦИЯ ЛЕВИЦАТА! (с думи) (с цифри)

14. Общ брой на действителните гласове, подадени за кандидатските листи на партии, коалиции, местни коалиции и инициативни комитети

.....
(с думи)

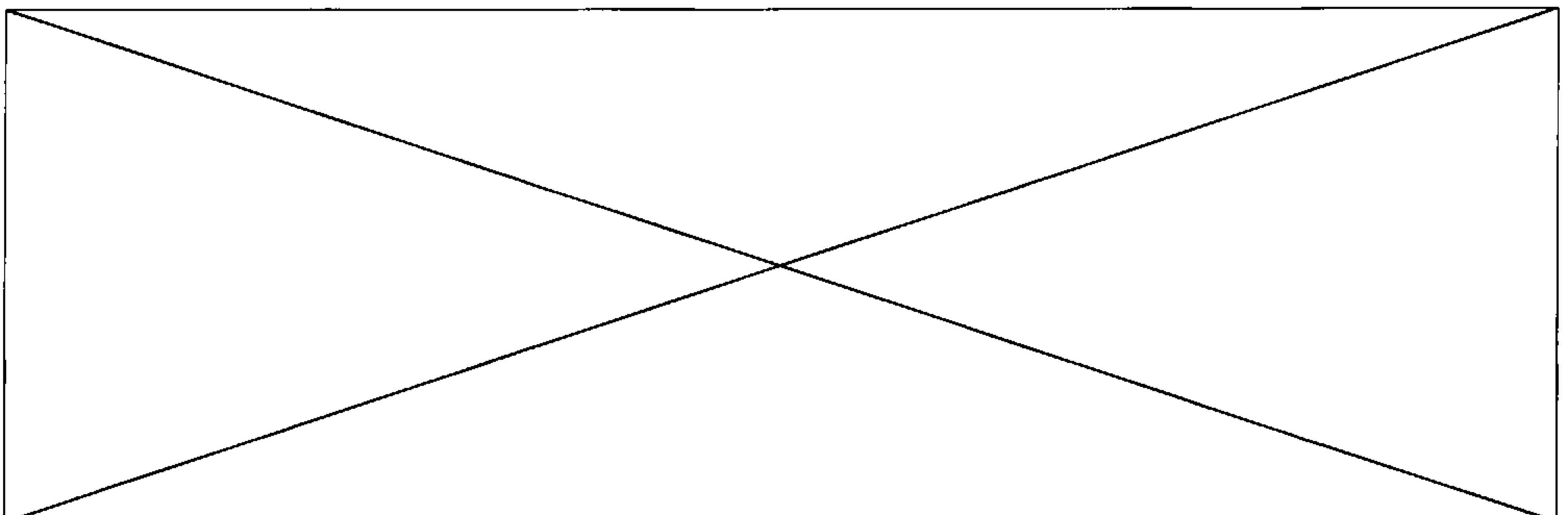
.....
(с цифри)



ПРИ ОБОБЩАВАНЕ НА ПРЕДПОЧИТАНИЯТА (ПРЕФЕРЕНЦИИТЕ) ОТ ГЛАСОВЕТЕ ОТ БЮЛЕТИНИТЕ ОТ МАШИНО ГЛАСУВАНЕ ОТ ПРОТОКОЛИТЕ НА СИК В ИЗБОРНИЯ РАЙОН СЕ УСТАНОВИ СЛЕДНОТО:

15. РАЗПРЕДЕЛЕНИЕ НА ПРЕДПОЧИТАНИЯТА (ПРЕФЕРЕНЦИИТЕ) ЗА КАНДИДАТИТЕ ОТ ЛИСТИТЕ НА ПАРТИИТЕ, КОАЛИЦИИТЕ И МЕСТНИТЕ КОАЛИЦИИ

№	Наименование на партия/коалиция/местна коалиция	Брой отбелязани предпочитания (преференции) за всеки кандидат на партия/коалиция/местна коалиция														
		101	102	103	104	105	106	107	108	109	110	111	112	113	114	115
1	БСП ЗА БЪЛГАРИЯ															
		116	117	118	119	120	121	Без преференции								
7	ПП ГЕРБ															
		116	117	118	119	120	121	Без преференции								
42	ВЪЗРАЖДАНЕ															
		116	117	118	119	120	121	Без преференции								
57	Движение за права и свободи – ДПС															
		116	117	118	119	120	121	Без преференции								
60	НАЦИОНАЛНО ДВИЖЕНИЕ ЗА ПРАВА И СВОБОДИ – НДПС															
		116	117	118	119	120	121	Без преференции								
66	КОАЛИЦИЯ ПРОДЪЛЖАВАМЕ ПРОМЯНАТА – ДЕМОКРАТИЧНА БЪЛГАРИЯ															
		116	117	118	119	120	121	Без преференции								
68	МЕСТНА КОАЛИЦИЯ ЛЕВИЦАТА!															
		116	117	118	119	120	121	Без преференции								



ОБОБЩЕНО СЪДЪРЖАНИЕ НА ИЗБИРАТЕЛНИТЕ КУТII С ХАРТИЕНИ БЮЛЕТИНИ И С БЮЛЕТИНИ ОТ МАШИННО ГЛАСУВАНЕ:

16. Брой на намерените в избирателните кутии хартиени бюлетини и бюлетини от машинно гласуване <i>Седем хиляди седемстотин тридесет и шест</i> (с думи)	<i>7736</i> (с цифри)
17. Брой на намерените в избирателните кутии недействителни гласове (бюлетини) <i>Две хиляди триста четиридесет и осем</i> (с думи)	<i>2348</i> (с цифри)
18. Брой на действителните гласове с отбелязан вот „Не подкрепям никого“ <i>Сто петдесет и четири</i> (с думи)	<i>154</i> (с цифри)


19. РАЗПРЕДЕЛЕНИЕ НА ГЛАСОВЕТЕ ПО КАНДИДАТСКИ ЛИСТИ

№	Наименование на партия/коалиция/ местна коалиция/имената на независимия кандидат	Действителни гласове
1	БСП ЗА БЪЛГАРИЯ	<i>Петстотин осемдесет и три</i> (с думи) <i>583</i> (с цифри)
7	ПП ГЕРБ	<i>Три хиляди седемстотин осемдесет и осем</i> (с думи) <i>3768</i> (с цифри)
42	ВЪЗРАЖДАНЕ	<i>Сто петдесет и девет</i> (с думи) <i>159</i> (с цифри)
57	Движение за права и свободи – ДПС	<i>Деветстотин тридесет и девет</i> (с думи) <i>939</i> (с цифри)
60	НАЦИОНАЛНО ДВИЖЕНИЕ ЗА ПРАВА И СВОБОДИ – НДПС	<i>Двадесет и пет</i> (с думи) <i>25</i> (с цифри)
66	КОАЛИЦИЯ ПРОДЪЛЖАВАМЕ ПРОМЯНАТА – ДЕМОКРАТИЧНА БЪЛГАРИЯ	<i>Сто и тринадесет</i> (с думи) <i>113</i> (с цифри)
68	МЕСТНА КОАЛИЦИЯ ЛЕВИЦАТА!	<i>Сто четиридесет и осем</i> (с думи) <i>147</i> (с цифри)

20. Общ брой на действителните гласове, подадени за кандидатските листи на партии, коалиции, местни коалиции и инициативни комитети

Мст хиляти рвеста 7м осст и четири
(с думи)

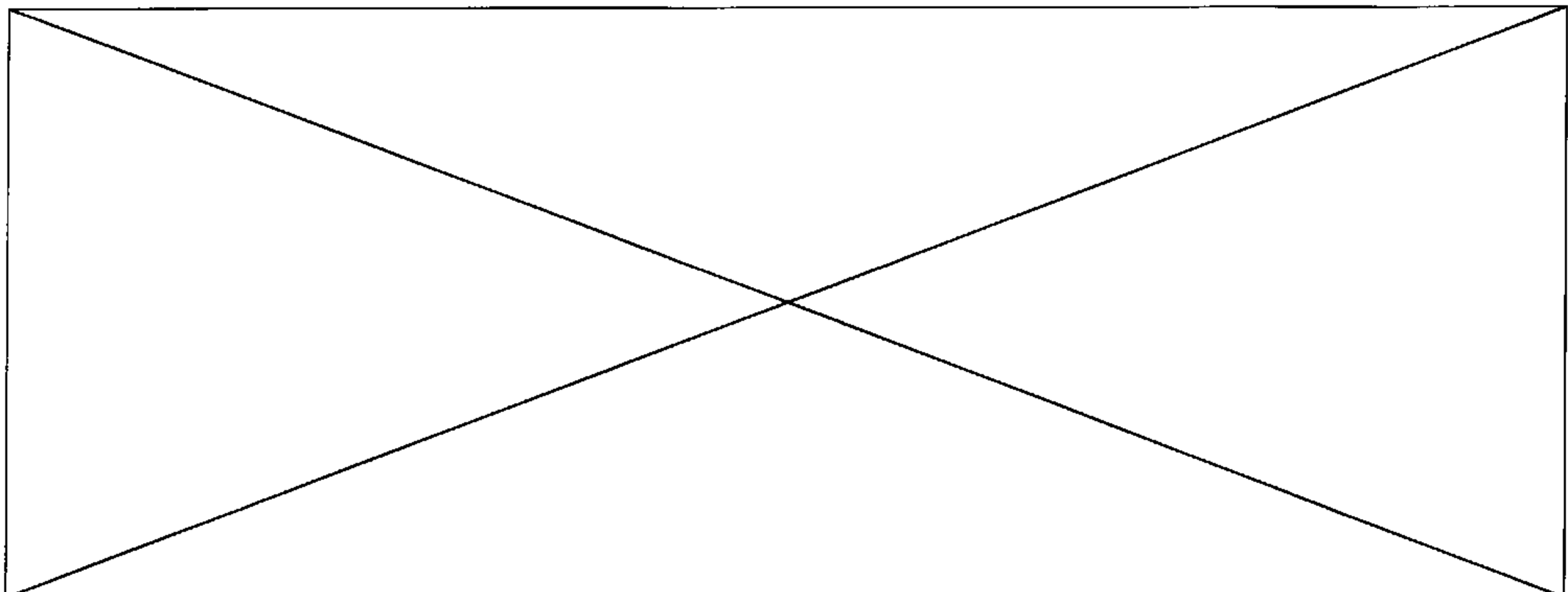
5234
(с цифри)



ПРИ ОБОБЩАВАНЕ НА ПРЕДПОЧИТАНИЯТА (ПРЕФЕРЕНЦИИТЕ) ОТ ГЛАСОВЕТЕ ОТ ХАРТИЕНИТЕ БЮЛЕТЕНИ И ОТ БЮЛЕТЕНИТЕ ОТ МАШИННО ГЛАСУВАНЕ ОТ ПРОТОКОЛИТЕ НА СИК В ИЗБОРНИЯ РАЙОН СЕ УСТАНОВИ СЛЕДНОТО:

21. РАЗПРЕДЕЛЕНИЕ НА ПРЕДПОЧИТАНИЯТА (ПРЕФЕРЕНЦИИТЕ) ЗА КАНДИДАТИТЕ ОТ ЛИСТИТЕ НА ПАРТИИТЕ, КОАЛИЦИИТЕ И МЕСТНИТЕ КОАЛИЦИИ

№	Наименование на партия/коалиция/местна коалиция	Брой отбелязани предпочитания (преференции) за всеки кандидат на партия/коалиция/местна коалиция															
		101	102	103	104	105	106	107	108	109	110	111	112	113	114	115	
1	БСП ЗА БЪЛГАРИЯ	44	27	129	7	21	8	9	7	29	2	55					
		116	117	118	119	120	121	Без преференции									
								245									
7	ПП ГЕРБ	223	61	174	139	88	104	90	40	41	149	35	51	99	49	53	
		116	117	118	119	120	121	Без преференции									
								1504									
42	ВЪЗРАЖДАНЕ	42	42	10													
		116	117	118	119	120	121	Без преференции									
								65									
57	Движение за права и свободи – ДПС	37	53	78	107	78	86	16	31	19	55	36	6	7	22	23	
		116	117	118	119	120	121	Без преференции									
								209									
60	НАЦИОНАЛНО ДВИЖЕНИЕ ЗА ПРАВА И СВОБОДИ – НДПС	1	1	0	0	3											
		116	117	118	119	120	121	Без преференции									
								20									
66	КОАЛИЦИЯ ПРОДЪЛЖАВАМЕ ПРОМЯНАТА – ДЕМОКРАТИЧНА БЪЛГАРИЯ	25	13	22	8												
		116	117	118	119	120	121	Без преференции									
								45									
68	МЕСТНА КОАЛИЦИЯ ЛЕВИЦАТА!	9	18	14	25	3	0	2	4								
		116	117	118	119	120	121	Без преференции									
								72									



Г. Брой протоколи по реда на чл. 438, ал. 3 ИК на СИК с описани спорове за действителността или недействителността на гласовете, взетите решения и възраженията на членове на комисията по тях:

.....
 няма

.....
 (отбелязва се броят на протоколите, основанието за недействителност, по което са споровете, взетото решение и има ли особени мнения)

След откриване на изборния ден и при установяване на резултатите от гласуването в ОИК постъпиха следните заявления, жалби и възражения и брой на взетите решения по тях:

.....
 няма

.....
 (посочва се от кого и в какво качество е подадена жалбата или заявлението и взето ли е решение от ОИК)

Брой на приложените жалби, възражения, заявления, особени мнения и решения по тях, представляващи неразделна част от този протокол:

.....
 41а
 (с думи)

.....
 0
 (с цифри)

Д. Брой на протоколите за предаване на сгрешени формуляри на протоколи на СИК (Приложение № 88-МИ от изборните книжа)

.....
 41а
 (с думи)

.....
 0
 (с цифри)

Е. Брой на предадените сгрешени формуляри на протоколи от СИК на ОИК

.....
 41а
 (с думи)

.....
 0
 (с цифри)

Изборите в изборния район бяха произведени при следната обстановка:

.....
 нормално

Брой на поправките, извършени преди обявяване на протокола и заверени на съответните места с означението „поправка” и с подписите на всички членове на ОИК:

.....
 41а
 (с думи)

.....
 0
 (с цифри)

Подписите в протокола се положиха в часа на г.

Този протокол беше съставен в два еднообразни екземпляра.

ПОДПИСИ НА ЧЛЕНОВЕТЕ НА ОБЩИНСКАТА ИЗБИРАТЕЛНА КОМИСИЯ

ПРЕДСЕДАТЕЛ: ЗАМ.-ПРЕДСЕДАТЕЛ:

ЗАМ.-ПРЕДСЕДАТЕЛ: ЗАМ.-ПРЕДСЕДАТЕЛ:

ЗАМ.-ПРЕДСЕДАТЕЛ: СЕКРЕТАР:

ЧЛЕНОВЕ:

1. 12. 23.

2. 13. 24.

3. 14. 25.

4. 15. 26.

5. 16. 27.

6. 17. 28.

7. 18. 29.

8. 19. 30.

9. 20. 31.

10. 21. 32.

11. 22. 33.

При определяне на изборните резултати ОИК трябва задължително да провери дали са спазени следните условия:

1. Числото по т. 3 трябва да е по-малко или равно на сумата от числата по т. 1 и т. 2.
2. Числото по т. 3 трябва да е равно на сумата от числата по т. 5 и т. 11.
3. Числото по буква „А“ трябва да е равно на сумата от числата по т. 4 и числото по т. 5.
4. Числото по т. 9 трябва да е равно на сумата от числата по т. 8.
5. Числото по т. 5 трябва да е равно на сумата от числата по т. 6, т. 7 и т. 9.
6. За всяка партия, коалиция и местна коалиция числото по т. 8 трябва да е равно на сумата от числата по т. 10, включително числото под надписа „без преференции“.
7. Числото по т. 14 трябва да е равно на сумата от числата по т. 13.
8. Числото по т. 11 трябва да е равно на сумата от числата по т. 12 и т. 14.
9. За всяка партия, коалиция и местна коалиция числото по т. 13 трябва да е равно на сумата от числата по т. 15, включително числото под надписа „без преференции“.

Всеки екземпляр на протокола се оформя на листове с обособени страници. Всяка страница се номерира. На всяка страница се отпечатва номерът на листа от протокола, номерът на страницата и фабричният номер на формуляра. На всяка страница се поставят визуални маркери, дефиниращи ориентацията на протокола.